

## Elevundersøgelse for skoleåret 2012/13

I år har vi haft fokus på klassernes brug af computer, på kontaktgrupperne og på linjefagene. Vi ville gerne sætte fokus på disse områder, for at synliggøre elevernes egne holdninger til brug af computer/internet i timerne, samt for at få en kortere evaluering af kontaktgruppen og linjefagene.

### Vedr. lektier og computerbrug:

Undersøgelsen viser, at vores elever synes, at lektiemængden er tilpas. Få elever har svaret at der har været enten for mange eller for få lektier. I spørgsmålet omkring det at lave lektier, er eleverne meget uenige. To tredjedele af eleverne mener, at de fagligt ikke får noget ekstra ud af at lave lektier, mens en tredjedel mener, at de lærer mere af at lave lektier. Stort set alle eleverne angiver, at de enten "ind i mellem" eller "ofte" har lavet noget irrelevant på deres computer i løbet af en time. Alligevel mener 75 % ikke, at internettet burde være slukket i timerne.

### Vedr. kontaktgruppen:

2/3 af eleverne giver udtryk for, at det ville have været bedre med mere tid i kontaktgruppen – end den nuværende halve time om ugen. Der bliver givet udtryk for, at lærerne ofte har travlt med at komme til lærermøde efterfølgende, og at det for gruppens sammenhold er vigtigt med disse møder. Det bliver også påpeget, at det vil være bedre med ½ time **om ugen**, i stedet for ½ time **om mandagen**, da der har været flere aflysninger om mandagen pga. hjemrejseweekender og andre aktiviteter. Der bliver også foreslået, at beholde den ½ time om ugen, og så mødes en hel time en gang om måneden. Eleverne er desuden så begejstrede for de to årlige "kontaktgruppehygger", at de meget gerne vil have en eller to mere pr. år, derfor svarer ¼ af eleverne at de synes "mindre godt" om at der er to årlige arrangementer i kontaktgruppen. 30 % af elever svarer, at de ikke har fået deres forventninger til kontaktgruppen indfriet. Stort set alle deres kommentarer vedr. dette, handler om, at de ikke føler, at de er blevet den "familie", som de havde forventning om. De ville rigtig gerne have været tættere på hinanden, og delt flere personlige ting. Det skal dog huskes, at hele 70 % **HAR** fået indfriet deres forventninger til kontaktgruppen!

### Vedr. linjefag:

2/3 af eleverne giver udtryk for, at de **har** fået indfriet deres forventninger til linjefaget. De der ikke føler, at forventningerne er blevet indfriet, har beskrevet det meget forskelligt. Det handler generelt på linjefagene om, at de ikke føler at det, de er blevet lovet, er blevet holdt (f.eks. fra efterskolernes dag), at det var for ensformigt og at der ikke var udfordringer nok. To linjefag skiller sig ud, og der tilføjes yderligere på danselinjen, at der har været lærerskifte ved skoleårets begyndelse, hvilket har resulteret i ændrede dansestile. På fodboldlinjen tilføjes der yderligere, at der har manglet 2. hold kampe.

### *Undersøgelse udarbejdet af:*

*Simone Hauerslev (samt input fra alle lærere og ledelse på et lærermøde)*

### Hvilken klasse har du gået i?

• Rød	20 svar	16%	
• Orange	19 svar	15%	
• Blå	20 svar	16%	
• Lilla	24 svar	20%	
• Grøn	18 svar	15%	
• Gul	22 svar	18%	

### Synes du lektiemængden har været:

• For meget	10 svar	8%	
• Tilpas	107 svar	87%	
• For lidt	6 svar	5%	

### Lærer du mere af at lave lektier end uden?

• Ja	39 svar	32%	
• Nej	84 svar	68%	

### Hvor ofte har du lavet noget irrelevant i timerne på din computer?

• Ofte	43 svar	35%	
• Ind i mellem	75 svar	61%	
• Aldrig	5 svar	4%	

### Vil det være bedre for indlæringen at internettet er lukket i timerne?

• Ja	31 svar	25%	
• Nej	92 svar	75%	

### Hvilken kontaktgruppelærer har du haft ?



• Anders F.	11 svar	9%	
• Anders R.	11 svar	9%	
• Carina	9 svar	8%	
• Christian	10 svar	8%	
• Jan	11 svar	9%	
• Nicklas	12 svar	10%	
• ingen af ovenstående	56 svar	47%	

### Hvilken kontaktgruppelærer har du haft?

• Fanny	11 svar	11%	
• Simone	11 svar	11%	
• Thomas Møller	9 svar	9%	
• Thomas L. Madsen	10 svar	10%	
• Ulla-Brit	9 svar	9%	
• Tina	9 svar	9%	



- ingen af ovenstående 45 svar 43% 

**Er ½ times møde om ugen i kontaktgruppen passende tidsmængde?**

- Ja 78 svar 64% 
- Nej 44 svar 36% 



**Hvis du ikke synes ½ time om ugen med kontaktgruppen er passende, bedes du uddybe det her:**

**Hvad synes du om, at der er 2 kontaktgruppearrangementer om året?**

- Godt 95 svar 77% 
- Mindre godt 28 svar 23% 



**Hvis du har svaret at det er "mindre godt" med 2 arrangementer, bedes du uddybe det her:**

**Jeg har været glad for min kontaktgruppe**

- Ja 107 svar 87% 
- Nej 16 svar 13% 







**Hvis du ikke har været glad for din kontaktgruppe, bedes du uddybe det her:**

**Er dine forventninger til kontaktgruppen blevet indfriet?**



- Ja 86 svar 70% 
- Nej 37 svar 30% 

**Hvis dine forventninger til kontaktgruppen ikke er blevet indfriet, bedes du uddybe det her:**

**Hvilket linjefag havde du 1. halvår?**



- Fodbold 36 svar 29% 
- Dans 22 svar 18% 
- Idræt 25 svar 20% 
- Friluftliv 14 svar 11% 
- Musik 12 svar 10% 
- Kreativt Værksted 14 svar 11% 

**Levede linjefaget det 1. halvår op til dine forventninger?**

- Ja 82 svar 67% 
- Nej 40 svar 33% 

**Hvis linjefaget 1. halvår ikke levede op til dine forventninger, bedes du uddybe her:**

**Skiftede du linjefag efter første halvår?**

- Ja 45 svar 37% 
- Nej 78 svar 63% 

**Hvis du skiftede linjefag efter 1. halvår, bedes du fortælle hvorfor:**

**Hvilket linjefag havde du 2. halvår?**

• Fodbold	49 svar	40%	
• Dans	23 svar	19%	
• Idræt	23 svar	19%	
• Friluftliv	9 svar	7%	
• Musik	9 svar	7%	
• Kreativt Værksted	10 svar	8%	

**Levede linjefaget 2. halvår op til dine forventninger?**

• Ja	85 svar	69%	
• Nej	38 svar	31%	